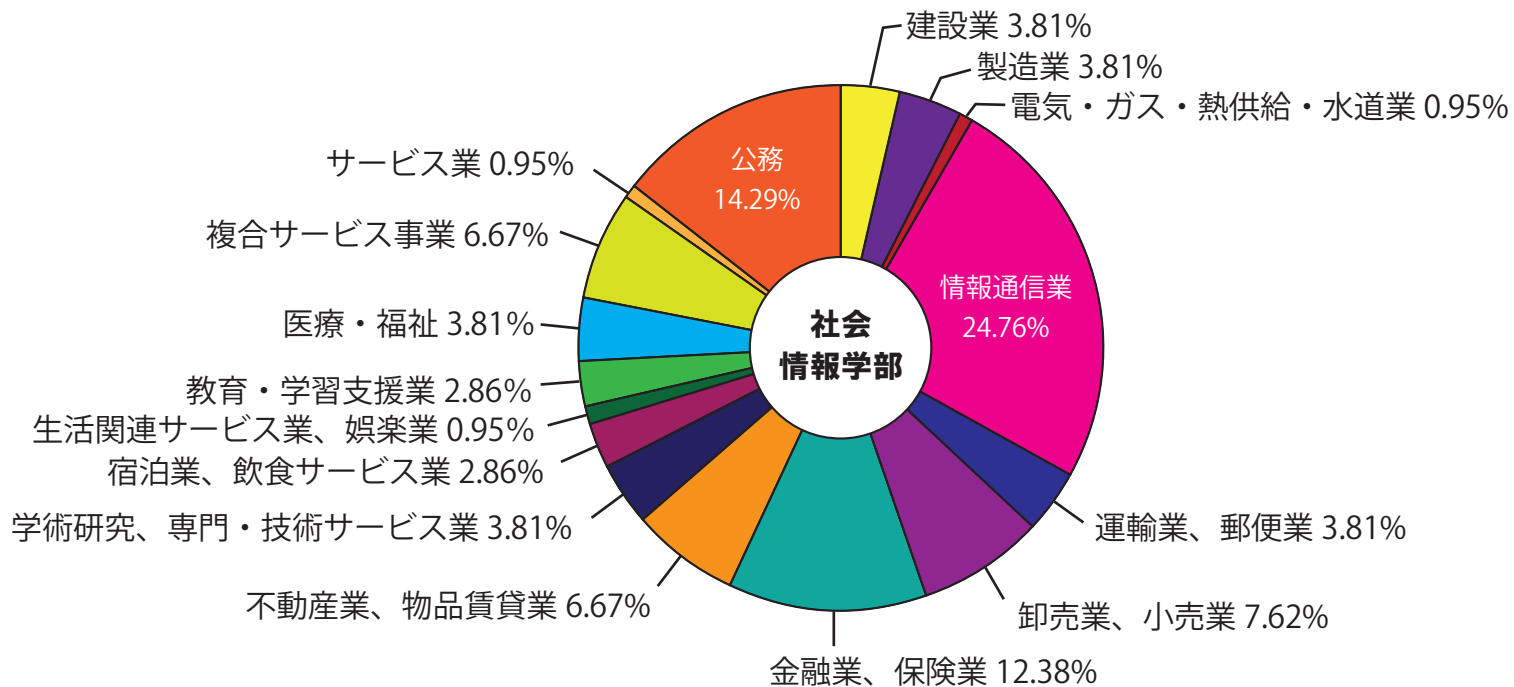
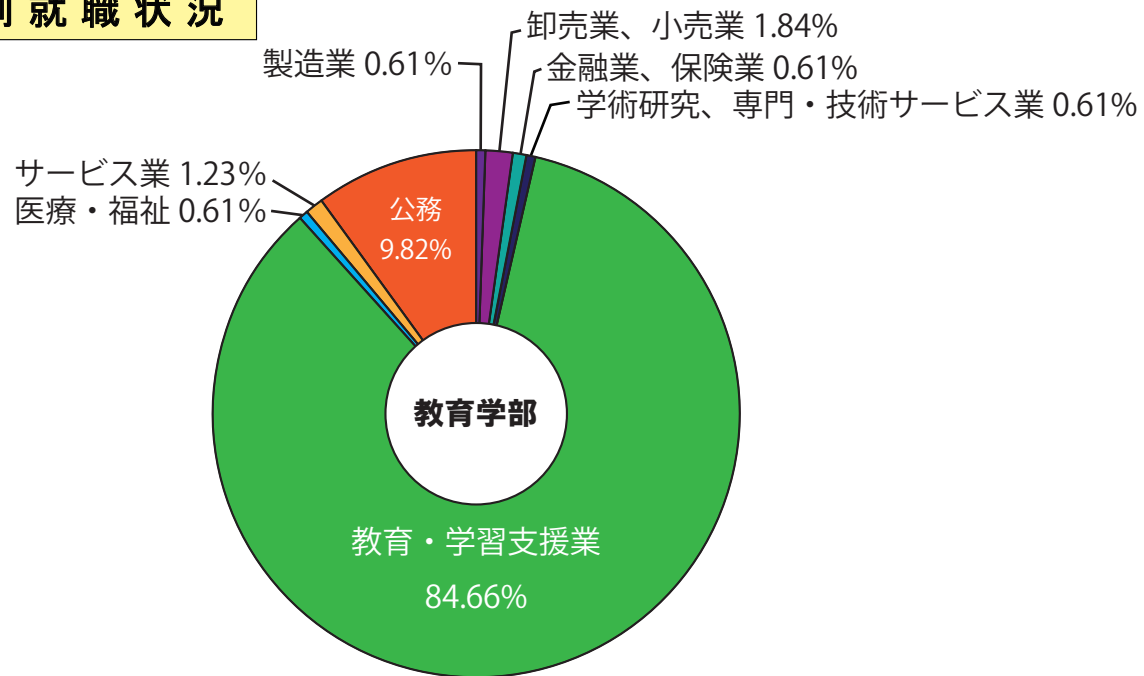


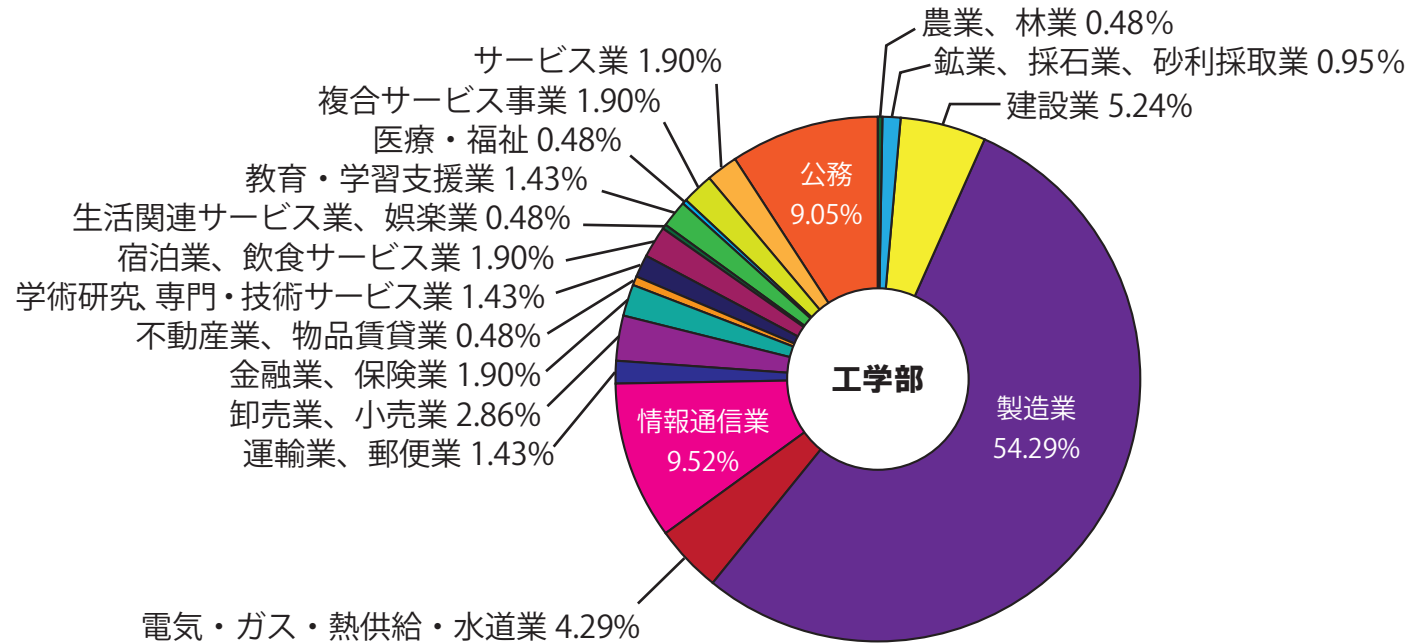
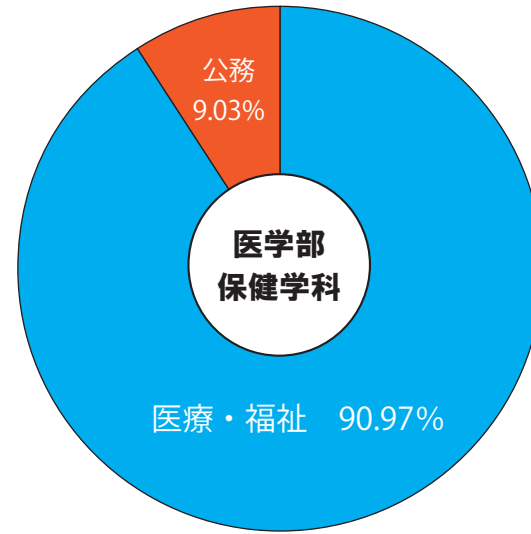
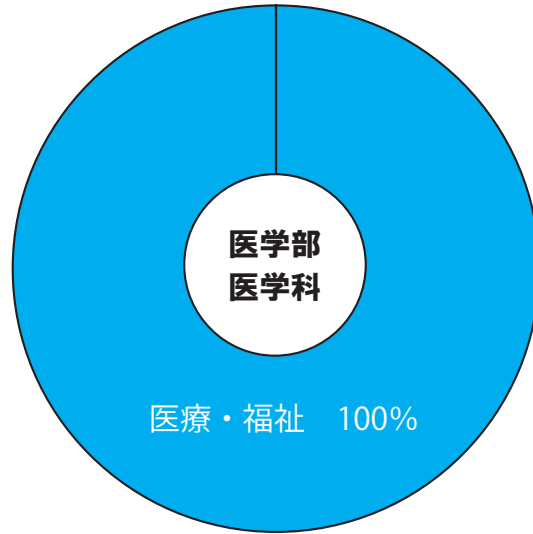
平成24年度卒業生産業別就職状況

区分	学部	教育学部	社会情報学部	医学部		工学部		計
				医学科	保健学科	昼間コース	夜間主コース	
卒業生		222	122	94	167	530	28	1,163
進学等		38	4	0	19	317	1	379
就職者		163	105	91	144	187	23	713
産業別	農業、林業					1		1
	漁業							0
	鉱業、採石業、砂利採取業					2		2
	建設業		4			11		15
	製造業	1	4			96	18	119
	電気・ガス・熱供給・水道業		1			6	3	10
	情報通信業		26			20		46
	運輸業、郵便業		4			3		7
	卸売業、小売業	3	8			5	1	17
	金融業、保険業	1	13			4		18
	不動産業、物品賃貸業		7			1		8
	学術研究、専門・技術サービス業	1	4			2	1	8
	宿泊業、飲食サービス業		3			4		7
	生活関連サービス業、娯楽業		1			1		2
	教育・学習支援業	138	3			3		144
	医療・福祉	1	4	91	131	1		228
	複合サービス事業		7			4		11
	サービス業	2	1			4		7
	公務	16	15		13	19		63
	上記以外							0
不明							0	
その他(就活中, 帰国, 各種試験準備等)		21	13	3	4	26	4	71

平成24年度卒業生産業別就職状況



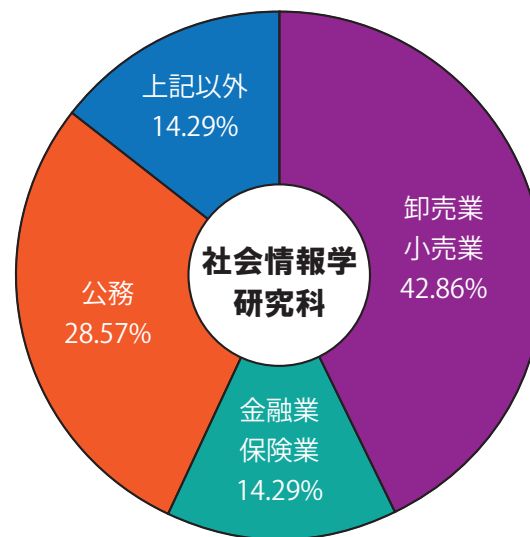
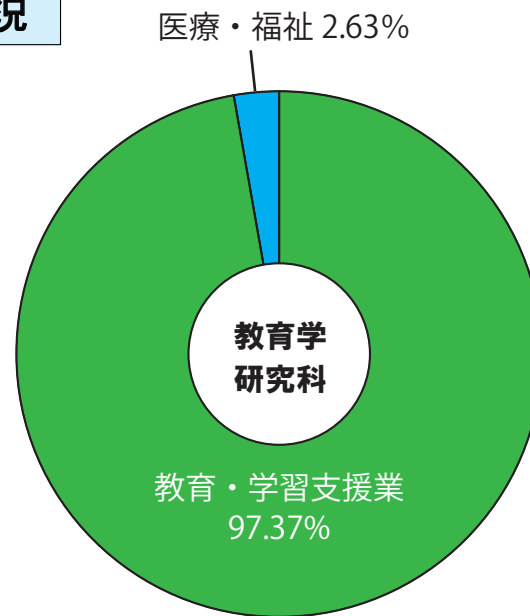
平成24年度卒業生産業別就職状況



平成24年度修了生産業別就職状況

研究科		教育学研究科	社会情報学研究科	医学系研究科				工学研究科		計
				修士課程	博士前期課程	博士後期課程	博士課程			
				修士課程	修士課程	生命医科学専攻	保健学専攻	保健学専攻	医科学専攻	
区分										
修了者		38	15	6	40	15	70	344	27	555
進学等		0	2	4	4	0	0	12	0	22
就職者		38	7	1	35	14	60	314	19	488
産 業 別 内 訳	農業、林業							1		1
	漁業									0
	鉱業、採石業、砂利採取業							2		2
	建設業							15	1	16
	製造業				1			216	7	224
	電気・ガス・熱供給・水道業							2		2
	情報通信業							31	1	32
	運輸業、郵便業							4		4
	卸売業、小売業		3					6		9
	金融業、保険業		1							1
	不動産業、物品賃貸業							1		1
	学術研究、専門・技術サービス業							10	7	17
	宿泊業、飲食サービス業							1		1
	生活関連サービス業、娯楽業							2		2
	教育・学習支援業	37			7	10	12	4	3	73
	医療・福祉	1			25	4	48	7		85
	複合サービス事業			1				1		2
	サービス業							1		1
	公務		2		2			10		14
	上記以外		1							1
不明									0	
その他(就活中, 帰国, 各種試験準備等)			6	1	1	1	10	18	8	45

平成24年度修了生産業別就職状況



平成24年度修了生産業別就職状況

